

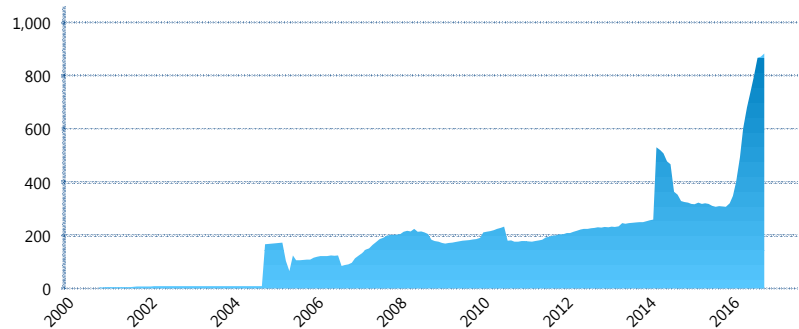
I. INFORMACIÓN FINANCIERA

I) Detalles del Fondo

Detalles del Fondo	
Razón Social	Fondo Profuturo CP, S.A de C.V, Siefore
Inicio de Operaciones	03/11/2000
Tipo de Fondo	Aportación voluntaria
Clave Bolsa	PROF-CP
Activos Administrados *	884
ISIN	MX54PR3W0027
Comisión Anual	1.25%
Administrador	Profuturo G.N.P., S.A. de C.V., Afore
Director General	Lic. Arturo García Rodríguez
Presidente del Consejo	Alberto Baillères González

Activos Administrados *

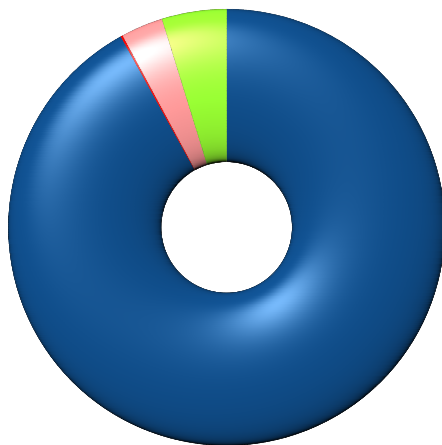
\$884



*Cifras en millones de pesos

Contiene el efecto de fusiones, cortes transversales y transferencias por edad. Para mayor información consultar: <http://www.consar.gob.mx/gobmx/Aplicativo/Factsheets/EC/ECSAR.pdf>

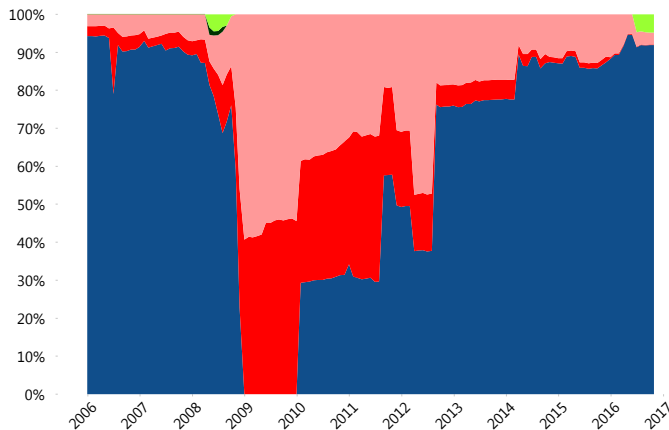
II) Inversiones



Deuda Gubernamental	91.95%
Deuda Internacional	0.15%
Deuda Nacional	3.13%
Renta Variable Nacional	4.78%

Tipo de Instrumento		Profuturo (SIAV)	Sistema Adicional...
Renta Variable Nacional	Renta Variable Nacional	4.78%	3.72%
	Total	4.78%	3.72%
Renta Variable Internacional	Renta Variable Internacional	0.00%	7.65%
	Total	0.00%	7.65%
Mercancías	Mercancías	0.00%	0.02%
	Total	0.00%	0.02%
FIBRAS	FIBRAS	0.00%	1.33%
	Total	0.00%	1.33%
Estructurado	Estructurados	0.00%	0.05%
	Total	0.00%	0.05%
Deuda Nacional	Alimentos	0.35%	0.27%
	Automotriz	0.00%	0.11%
	Banca de Desarrollo	1.22%	1.96%
	Bancario	0.28%	1.33%
	Bebidas	0.00%	0.03%
	Cemento	0.00%	0.01%
	Centros Comerciales	0.00%	0.00%
	Consumo	0.62%	0.25%
	Empresas Productivas del Estado	0.02%	3.43%
	Estados	0.00%	1.86%
	Europeos	0.00%	0.93%
	Grupos Industriales	0.62%	0.07%
	Infraestructura	0.00%	1.89%
	Otros	0.00%	0.55%
	Papel	0.00%	0.01%
	Serv. Financieros	0.00%	0.04%
	Telecom	0.00%	0.34%
Transporte	0.00%	0.01%	
Vivienda	0.02%	2.18%	
Total	3.13%	15.27%	
Deuda Internacional	Deuda Internacional	0.15%	0.01%
	Total	0.15%	0.01%
Deuda Gubernamental	BONDES	3.49%	17.30%
	BONOS	5.56%	19.16%
	BPA182	11.49%	0.53%
	BPAS	0.00%	0.85%
	BPAT	0.00%	1.51%
	CBIC	0.00%	0.13%
	CETES	18.39%	10.39%
	REPORTO	0.00%	2.80%
	UDIBONO	53.02%	19.15%
	UMS	0.00%	0.13%
Total	91.95%	71.96%	
Total	100.00%	100.00%	

Evolución de Inversiones



Deuda Gubernamental	Renta Variable Nacional
Deuda Internacional	
Deuda Nacional	
Renta Variable Internacional	

**Considera las inversiones de todo el grupo de SIEFORES Adicionales
Cifras al cierre de octubre de 2016

III) Desempeño

Rendimiento Bolsa

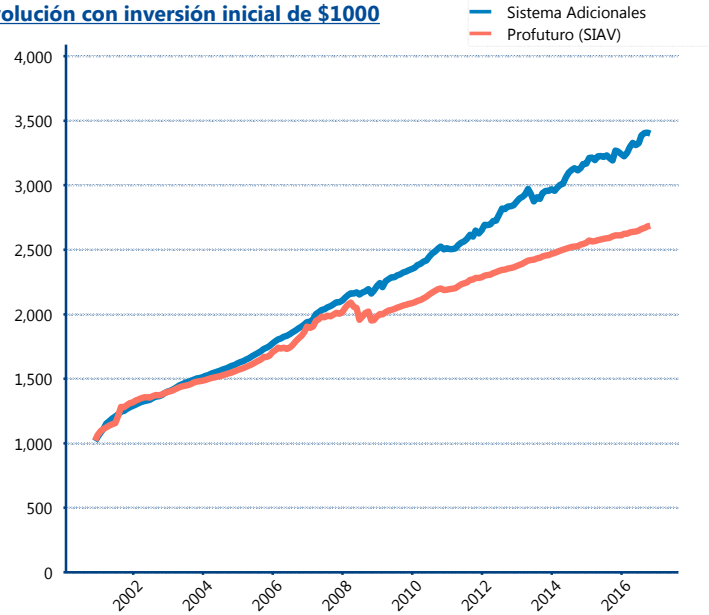
Tipo	Profuturo (SIAV)	Sistema Adicionales
1 año	2.85%	4.02%
2 años	2.81%	4.06%
3 años	2.99%	4.70%
5 años	3.26%	5.01%

Indicador de Rendimiento Neto

N/A

Promedio Simple	%
Promedio Ponderado	0.00 %

Evolución con inversión inicial de \$1000



Construido con el precio de la Siefore registrado en la Bolsa Mexicana de Valores

IV) Medidas de sensibilidad y riesgos

Evolución del Plazo Promedio Ponderado

